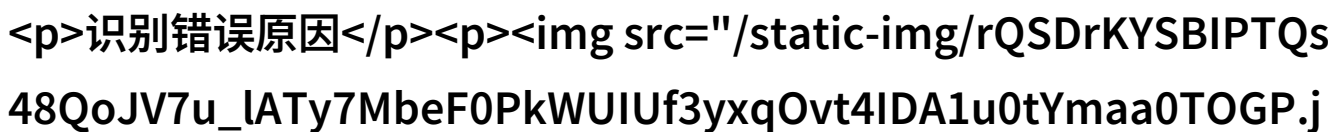


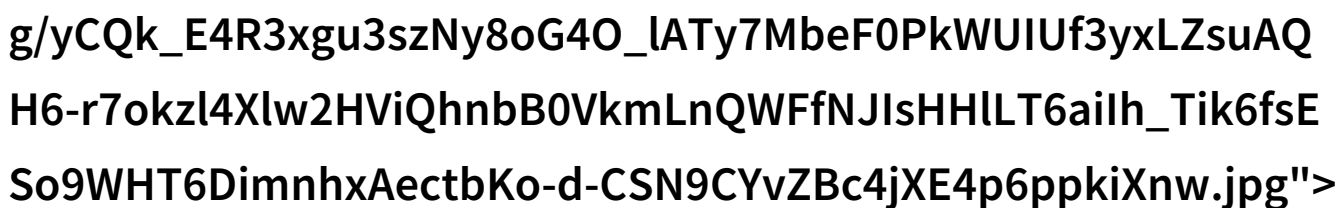
# 学长C一次视频总结做错题的技巧与方法

识别错误原因



学长C视频中首先强调的是要正确识别错误。对于每一道错题，学生应该反思自己在解题过程中的失误点。是因为理解不够深入，还是因为操作不当？通过分析错误的根本原因，可以更有针对性地进行复习和练习。

分析解题步骤



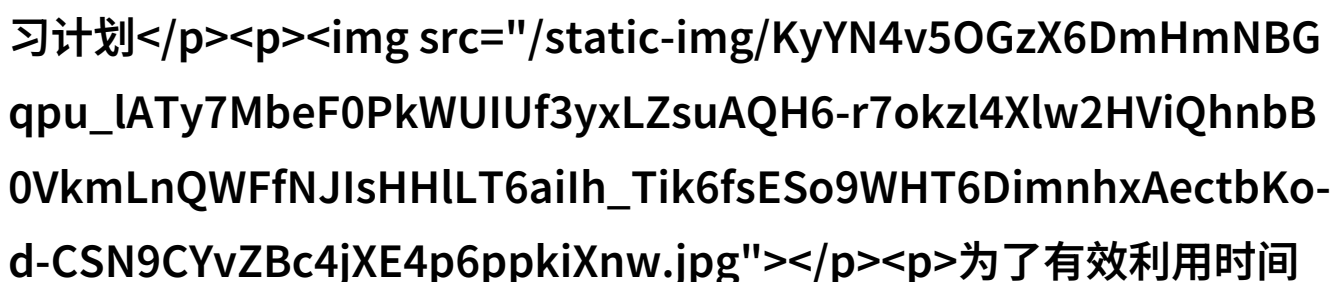
学长C视频还提到，要仔细分析解题过程中的每一步。如果发现某一步操作出现了差错，这个地方就需要重点练习。比如，对于数学题，可能需要重新审视公式的应用或者计算过程；对于语文阅读理解，可能需要加强词义理解和逻辑推理能力。

总结经验教训



在观看学长C视频后，每次做完错题集后，都应该花时间总结出几条经验教训。这不仅可以帮助我们避免同样的错误发生，还能将知识点融会贯通，使记忆更加牢固。

制定学习计划



为了有效利用时间，不断纠正自己的不足之处，我们必须制定一个合理的学习计划。在这个计划中，把重难点设置为优先级，并根据自己的实际情况调整学习进度，以确保高效地提升成绩。

坚持复盘式学习



f3yxLZsuAQH6-r7okzl4Xlw2HViQhnbB0VkmLnQWFfNJIshHLLT6a  
ilh\_Tik6fsESo9WHT6DimnhxAectbKo-d-CSN9CYvZBc4jXE4p6ppk  
iXnw.jpg"></p><p>学长C视频建议我们要形成一种持续复盘的学习习  
惯，即在每次考试或测试之后，都要回顾一下之前犯过的问题和遗留问  
题，并结合新的材料再次尝试解决。这有助于巩固记忆，同时也能促进  
思考能力和解决问题的速度。</p><p>寻求他人的帮助</p><p>如果连  
续多天都无法掌握某个概念或技能，就不要害怕向老师、同学或家人寻  
求帮助。学长C曾经也是初学者，现在能够提供指导，是由于他积极接  
受他人的辅导并不断实践而成熟起来。</p><p><a href = "/pdf/44603  
7-学长C一次视频总结做错題的技巧与方法.pdf" rel="alternate" dow  
nload="446037-学长C一次视频总结做错題的技巧与方法.pdf" targe  
t="\_blank">下载本文pdf文件</a></p>