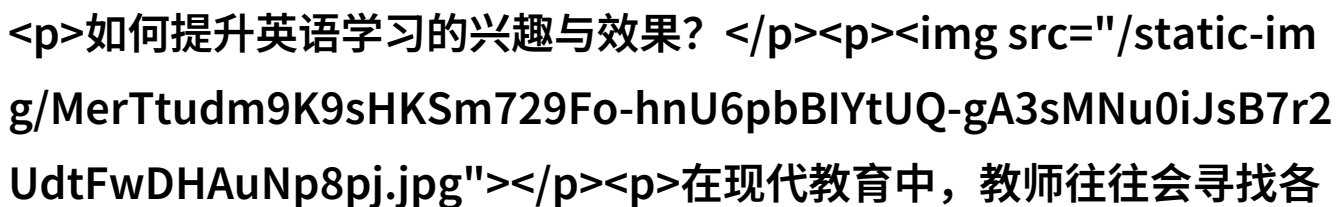


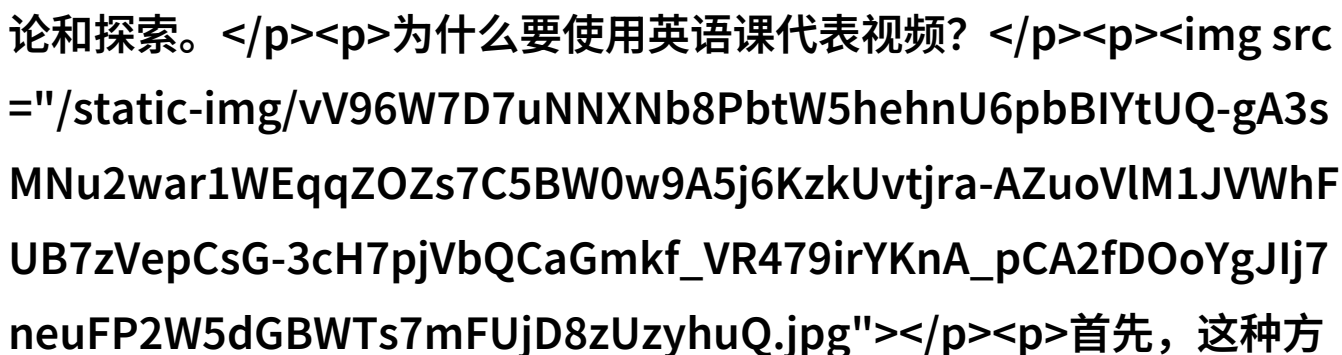
# 英语课代表视频展示提高学生参与度的创

如何提升英语学习的兴趣与效果？



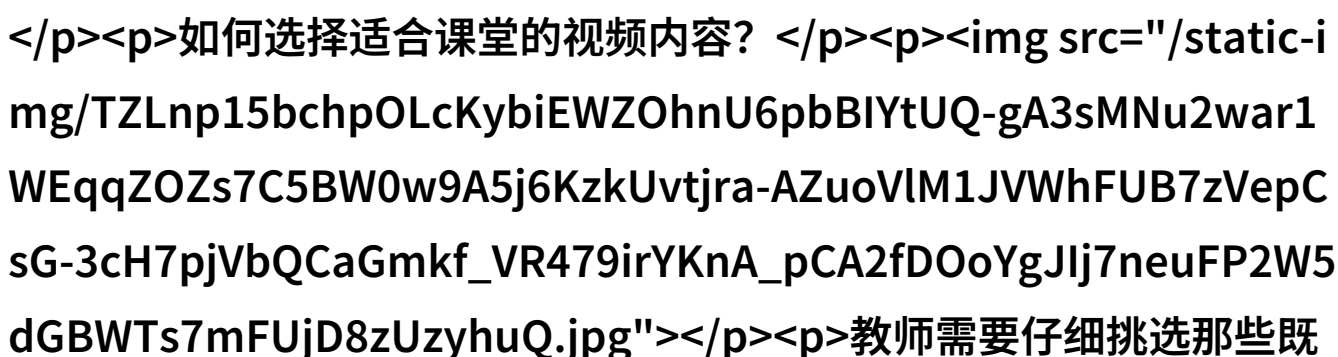
在现代教育中，教师往往会寻找各种方法来激发学生对英语学习的兴趣。最近，一些学校尝试了一种新的教学手段——在课堂上播放英语课代表视频。这一做法引起了广泛的讨论和探索。

为什么要使用英语课代表视频？



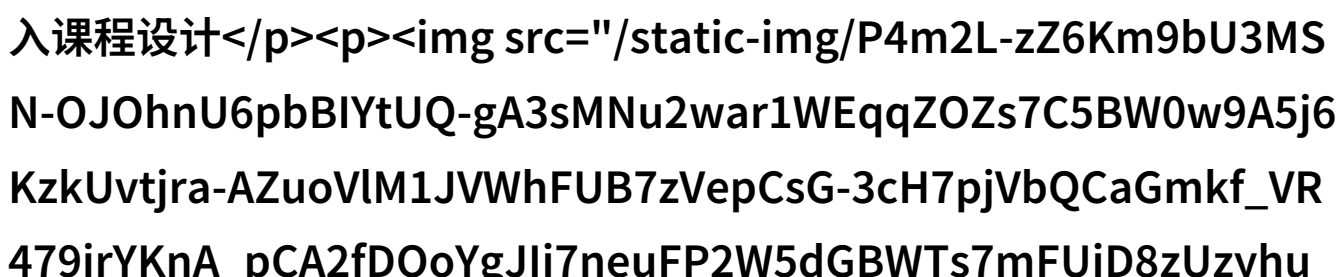
首先，这种方法能够直接展示学生们如何运用英语进行日常交流。通过观看同龄人在生活中的应用场景，学生可以更直观地理解语言的实际用途，从而提高他们对学习语言目的的认识。此外，观看这些视频还能帮助学生了解不同国家和地区的人们是怎样使用英文表达自己、分享想法或解决问题。

如何选择适合课堂的视频内容？



教师需要仔细挑选那些既能反映日常生活又不失积极向上的内容。例如，可以选择一些关于文化交流、旅游、食物等方面的话题，因为这些话题通常容易引起大家共鸣，并且涉及到丰富的情感和实用的词汇。在挑选时，还应确保音质清晰，字幕准确无误，以便于学生跟随着进行听写练习。

将视频融入课程设计



Q.jpg"></p><p>为了最大化利用这一教学资源，教师应该将其融入到整体课程计划之中。一旦确定了具体要播放的一部影片，就需要提前准备相关的小测验或者讨论活动，让学生在观看之后能够快速反应并深化理解。此外，在播放之前，也可以让学生预测可能出现的情况，这样既能增加参与度，又能促进批判性思维能力。</p><p>实施过程中的注意事项</p><p></p><p>实施这项新策略时，最重要的是保持灵活性。在某些情况下，如果发现学生成绩没有显著提升，或是感到枯燥，那么就需要调整教学方法，比如增加互动环节或改变视听材料。同时，由于不同年级、不同水平的学员有不同的需求，因此应当根据具体情况制定相应措施，如针对初级生提供基础词汇解释，对高级生则提供更多复杂语境分析。</p><p>评估与反馈机制建立</p><p>最后，要保证这一创新教学手段取得持续效果，不仅要有良好的执行力，更需建立有效评估与反馈机制。这包括收集来自老师和同学们对于此次尝试的心得意见，以及观察是否有明显改善，如提高了参与度、增强了语言技能等方面的问题解决能力。如果遇到困难，可以及时调整策略以满足不断变化的情况。</p><p>总结：通过上述步骤，我们可以看到，将英语课代表视频融入至传统教材之中，不仅能够吸引更多青少年参与学习，还有助于培养他们更为全面地掌握英文字母及其组合规则，从而达到提高整体成绩以及增强自我认知的手段。</p><p><a href="/pdf/500110-英语课代表视频展示提高学生参与度的创新教学方法.pdf" rel="alternate" download="500110-英语课代表视频展示提高学生参与度的创新教学方法.pdf" target="\_blank">下载本文pdf文件</a></p>