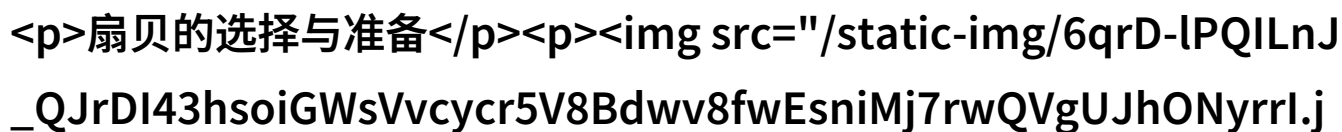


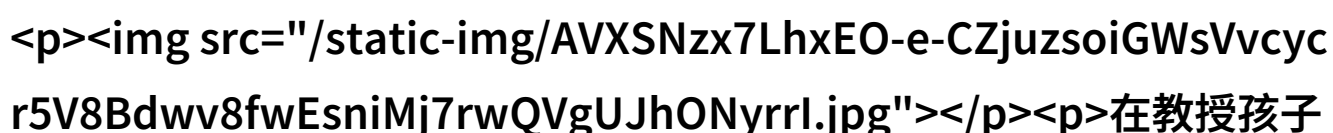
# 宝宝的扇贝真会夹几巴揭秘幼儿夹子使用

**扇贝的选择与准备**  


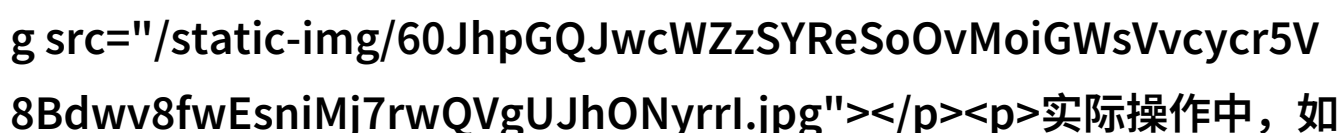
在孩子开始使用夹子之前，家长应该为他们挑选合适的夹子。一般来说，塑料或木质的小型夹子最适合小孩手中的操控。同时，家长还需要确保孩子的手指够大能稳握住夹子，并且有足够的力气去打开和关闭它。

**教育意义与乐趣**  

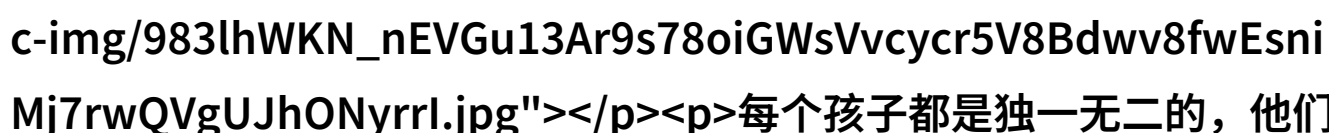

通过玩耍学习是宝宝成长的一个重要阶段之一。在这个过程中，扇贝不仅能够锻炼孩子的手眼协调能力，还能培养其耐心和细致程度。此外，这种游戏也能增进父母与孩子之间的情感交流，让游戏变得更加愉快。

**技术指导与安全措施**  


在教授孩子如何正确地使用扇贝时，要确保他们了解如何安全地将食物放在上面，以及如何轻松地将它们拿出来。这也意味着要教育他们不要用力过猛，以免伤到自己或者其他人。

**实践操作与反馈调整**  


实际操作中，如果发现孩子遇到了困难，可以根据具体情况给予必要的帮助和指导。例如，如果他无法成功把食物抓起来，可以尝试调整他的姿势或者提供一些额外的技术支持。如果可能的话，可以逐步减少对他的帮助，让他自己解决问题。

**持续鼓励与耐心等待**  


每个孩子都是独一无二的，他们掌握技能所需时间不同。因此，对于初学者来说，最重要的是保持耐心，不要因为一次失败就失望，因为这是一个学习过程。而对于已经掌握了基本技能但仍然需要改善的地方，也要继续给予鼓励和正面的反馈。

</p><p>家庭参与经验分享</p><p>最后，在整个过程中，家长可以积极参与并分享自己的经验，与孩子一起探索不同的食材和装饰方式，使得这个简单而古老的玩具变得更加丰富多彩多姿。这不仅让家庭成员间建立起更紧密的情感联系，也让宝宝从中获得更多生活上的乐趣。</p><p><a href = "/pdf/535059-宝宝的扇贝真会夹几巴揭秘幼儿夹子使用技巧.pdf" rel="alternate" download="535059-宝宝的扇贝真会夹几巴揭秘幼儿夹子使用技巧.pdf" target="\_blank">下载本文pdf文件</a></p>