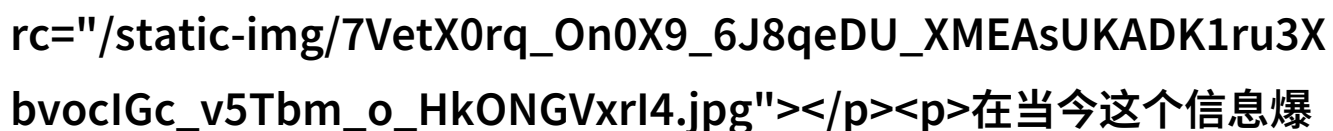


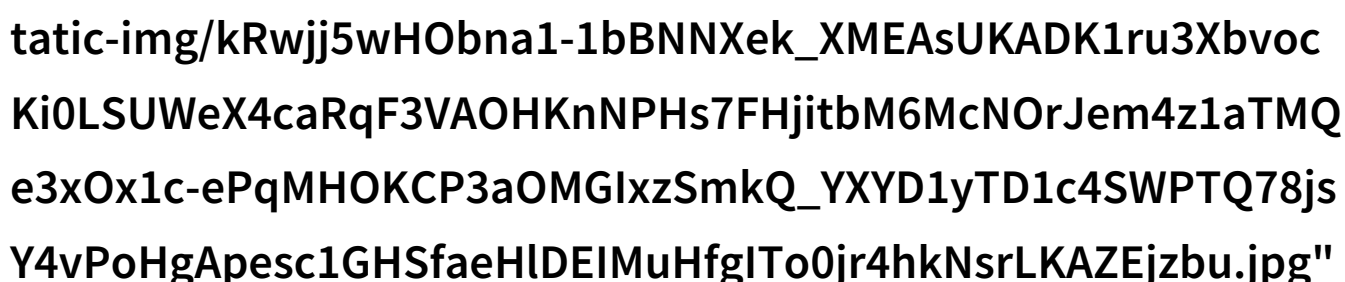
# 多玩psp电影-掌机影视盛宴如何充分利用

掌机影视盛宴：如何充分利用PSP的电影娱乐功能

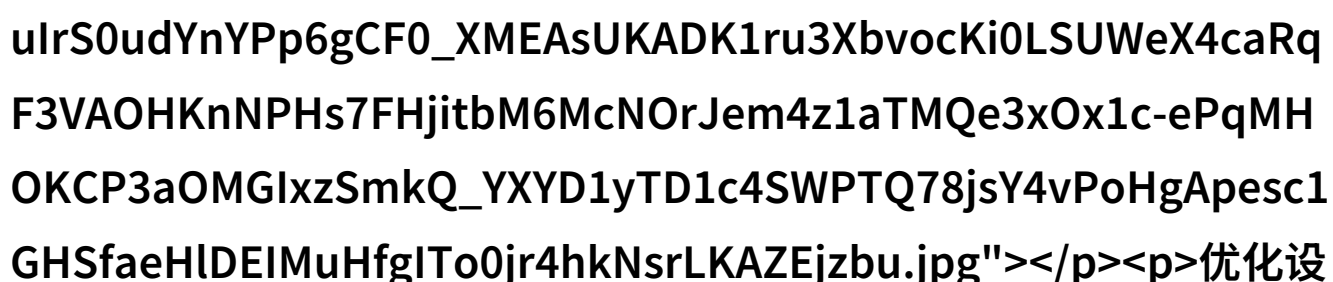


在当今这个信息爆炸的时代，人们对于娱乐方式的追求变得更加多样化和个性化。随着智能手机、平板电脑和游戏主机技术的不断进步，掌上设备已经成为人们日常生活中不可或缺的一部分。特别是在长途旅行、通勤或者休息时间，使用这些设备观看电影已经成为一种非常流行且方便的休闲方式。

Sony PlayStation Portable（简称PSP）作为一款历史悠久但功能强大的掌机游戏手持设备，在其发售之初就内置了播放视频文件的能力，这使得它成为了一个理想选择来“多玩psp电影”。以下是几种方法帮助你更好地利用PSP进行电影观看体验：

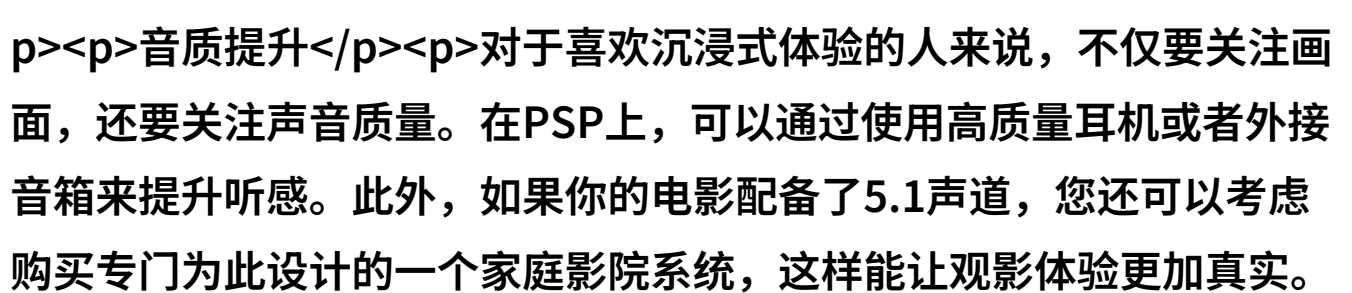


**下载与管理**  
PSP支持通过网络下载各种格式如MP4、AVI等视频文件，但由于存储空间有限，你可能需要合理规划你的媒体库。如果你有一个大型媒体收集，比如通过U盘扩展存储空间，那么你可以在家中整理好所有想要观看的电影，然后将它们全部拷贝到U盘上，再连接到PSP进行播放。



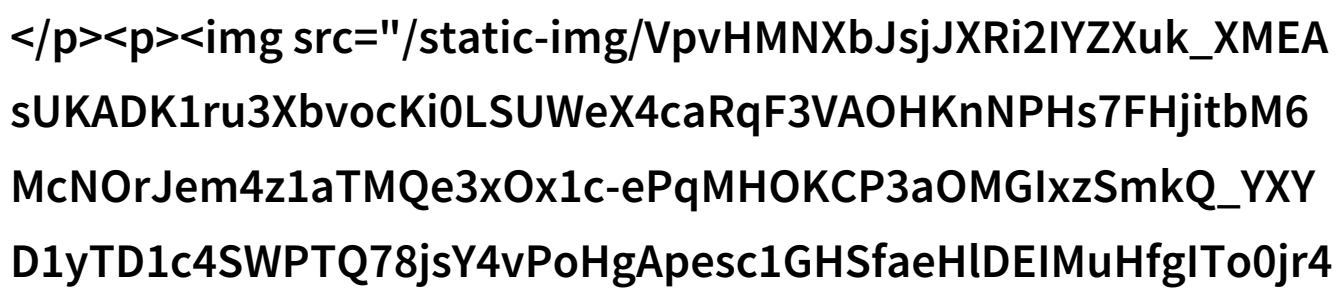
**优化设置**  
为了获得最佳视觉效果，你应该调整PSP中的视频设置。这通常涉及到屏幕分辨率、帧速率以及是否启用硬件解码等选项。你可以根据自己的需求和资源情况来做出适当调整，比如提高分辨率会消耗更

多电量，但同时也能提供更清晰的地图显示。



**音质提升**

对于喜欢沉浸式体验的人来说，不仅要关注画面，还要关注声音质量。在PSP上，可以通过使用高质量耳机或者外接音箱来提升听感。此外，如果你的电影配备了5.1声道，您还可以考虑购买专门为此设计的一个家庭影院系统，这样能让观影体验更加真实。



**共享内容**

如果你是一个热衷于分享文化爱好的朋友圈成员，那么把你的收藏转移到云服务，如Dropbox或Google Drive，并与朋友分享，将不仅是一种社交活动，而且也是展示个人口味的手段。这样，他们即便没有PSVita，也能欣赏你的精心挑选的大片数据库。

**其他应用程序探索**

在寻找额外娱乐时，不妨尝试一些非官方应用程序，它们提供了一些额外的小工具和增强功能，以提高用户对移动设备上的视频观看体验。此类第三方软件可能包括更多编码器支持、高级调节选项，以及甚至是完全不同的UI界面改善，让使用者能够根据自己的喜好定制他们最喜欢的看片模式。

**总结来说**，“多玩psp电影”并不是简单的事情，而是一场结合技术与艺术的大冒险。在这种全新的世界里，我们不再只是被动地接受传统媒介带来的内容，而是成了自己故事中的导演，用创意去构建我们的独特娱乐环境。而对于那些真正热爱数字科技的人来说，每一次触摸屏幕，就像是在开启一扇通往无限可能性的窗户。

**总结来说**，“多玩psp电影”并不是简单的事情，而是一场结合技术与艺术的大冒险。在这种全新的世界里，我们不再只是被动地接受传统媒介带来的内容，而是成了自己故事中的导演，用创意去构建我们的独特娱乐环境。而对于那些真正热爱数字科技的人来说，每一次触摸屏幕，就像是在开启一扇通往无限可能性的窗户。

掌机影视盛宴如何充分利用PSP的电影娱乐功能.pdf" target="\_blank">下载本文pdf文件</a></p>